

Systematisk risikovurdering (Web og APP)

Scenarie:

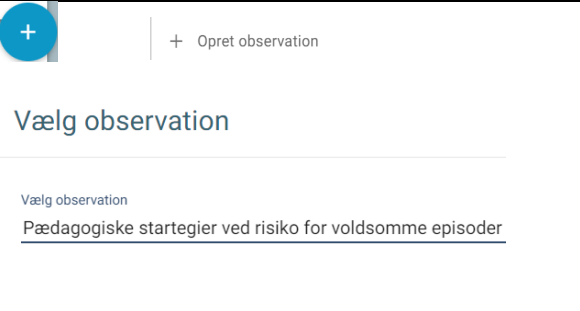
Det kan på nogle borgere i SÆH være hensigtsmæssigt at arbejde med systematisk risikovurdering. Det er Ledelse og personale på den enkelte afdeling som tager vurderingen, om en løbende opfølgning på borger vil være hensigtsmæssig.

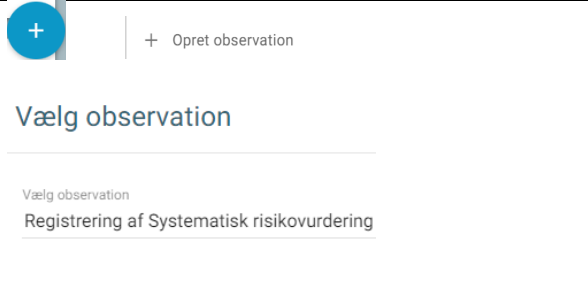


For at lave en løbende registrering af Systematisk risikovurdering, vil det grundlæggende kræve at observationen **Pædagogiske strategier ved risiko for voldsomme episoder** udfyldes indenfor områderne Komfort ●, Affekt ●, Desperation ●.

Når Pædagogiske strategier ved risiko for voldsomme episoder er udfyldt, kan det i nogle tilfælde være nødvendigt for personalet, at have en kontinuerlig/regelmæssig dokumentation i observationen

Registrering af systematisk risikovurdering. Observationen kan være med til at give et overblik over hvordan borgerens habituelle tilstand er over tid. Hvis det vurderes nødvendigt at lave en systematisk registrering, er det vigtigt, at der i organisationen aftales hvordan der ønskes registreres. En mulighed er at der laves en registrering en gang i hvert vagtlag.

Hvis borger kommer i desperation (● zone), registreres hændelsen i observationen **Registrering af kritisk episode - Systematisk risikovurdering**, i observationen beskrives hvad der gik forud for episoden, hvad der skete under episode (Hvor, hvornår og hvem var involveret) og hvad skete der efter episoden. Til slut beskrives hvordan der blev Reetablering af kontakt til borger.

Fase	Forklaring	Navigation
<p>Opstart af risikovurdering på borger - Pædagogiske strategier ved risiko for voldsomme episoder</p>	<p>Tryk på Plus og herefter tryk på opret observation.</p> <p>Udsøg observationen Pædagogiske strategier ved risiko for voldsomme episoder</p> <p>Tryk opret observation</p>	
	<p>Udfyld observationen</p> <p>Udfyld hvilket område registreringen er gældende for</p> <ul style="list-style-type: none"> - Botilbud - Dagtilbud - Plejecentre - <p>Udfyld de enkelte punkter indenfor</p> <p>Komfort ●●●</p> <p>Affekt ●●●</p> <p>Desperation ●●●</p> <p>Komfort, affekt og desperationspunkter er ensartet opbygget med følgende spørgsmål</p> <ul style="list-style-type: none"> - BESKRIV ADFÆRDEN FAKTUELT: (Hvad siger og gør borgeren?) - Hvilke følelser og behov ligger bag borgerens adfærd (fortolkning/hypoteser) - Pædagogisk udfordring i samspillet – hvad bliver svært for personalet - Handlemuligheder i praksis - Kollegialt samarbejde, hvad er der brug for fra kolleger <p>Tryk gem for at gemme observation</p>	<p>Hvilket område gælder Pædagogiske strategier</p> <p>Hvilket område gælder Pædagogiske strategier *</p> <p>Botilbud *</p> <hr/> <p>Komfort ●●●</p> <p>● BESKRIV ADFÆRDEN FAKTUELT: (Hvad siger og gør borgeren? *</p> <p>Rolig og afdæmpet Samtaler om fortiden i et roligt stemmeleje Kan være alene i længere tid, kan gå udenfor alene Kan få udbytte af samvær og aktiviteter</p> <hr/> <p>● Hvilke følelser og behov ligger bag borgerens adfærd (fortolkning/hypoteser)</p> <p>Oplevelse af at være i kontrol Samvær med andre på positivt grundlag</p> <hr/> <p>● Pædagogisk udfordring i samspillet – hvad bliver svært for personalet</p> <p>Fortsat at være opmærksom på Kirstens behov, herunder at det Fokus på at give positive oplevelser</p> <hr/> <p>● Handlemuligheder i praksis *</p> <p>Aktiviteter, gåtur udenfor, spil. Andre forslag?</p> <hr/> <p>● Kollegialt samarbejde, hvad er der brug for fra kolleger</p> <p>Vær opmærksom på din kollega Støt kollega i at følge retningslinier for samvær med Kirsten</p>

<p>Registrering af systematisk risikovurdering</p>	<p>Tryk på Plus og herefter tryk på opret observation.</p> <p>Udsøg observationen Registrering af Systematisk risikovurdering</p> <p>Tryk opret observation</p>	
	<p>Udfyld observationen punkter</p> <ul style="list-style-type: none"> - Hvilke tegn blev observeret (jf. Pædagogiske strategier ved risiko for voldsomme episoder) - Hvilke handlemuligheder blev iværksat (jf. Pædagogiske strategier ved risiko for voldsomme episoder) - Øvrige refleksioner - Systematisk risikovurdering blinklysmetoden <p>0. ● Grøn zone</p> <p>1. ● Gul zone</p> <p>2. ● Rød zone</p> <p>- Systematisk risikovurdering tal (Tallet fra punktet systematisk risikovurdering blinklysmetoden)</p>	
<p>Registrering af kritisk episode - Systematisk risikovurdering</p>	<p>Hvis der har været en kritisk episode, oprettes observationen Registrering af kritisk episode - Systematisk risikovurdering</p> <p>Tryk på Plus og herefter tryk på opret observation.</p> <p>Udsøg observationen Registrering af kritisk episode - Systematisk risikovurdering</p> <p>Tryk opret observation</p>	

	<p>Registre nu episoden i felterne</p> <ul style="list-style-type: none"> - Hvad gik forud for episoden - Beskrivelse af episode (Hvor, hvornår og hvem var involveret) - Hvad skete der efter episoden - Reetablering af kontakt 	<p>Registrering af kritisk episode - Systematisk risikovurdering (</p> <p><input type="checkbox"/> Læg en opgave til Ingen specifik brugerrolle</p> <p>Elsagervej 44</p> <p>Registrering af episode</p> <p>Hvad gik forud for episoden *</p> <p>_____</p> <p>Beskrivelse af episode (Hvor, hvornår og hvem var involveret) *</p> <p>_____</p> <p>Hvad skete der efter episoden *</p> <p>_____</p> <p>Reetablering af kontakt *</p> <p>_____</p> <p>Kommentar</p> <p>_____</p> <p>Udførelsesdato * Tidspunkt *</p> <p>14.11.2023 ▼ 12:55 ✕</p> <p>_____</p> <p style="text-align: right;">■ MARI</p>
--	---	--